

Andale Galerie –

The screenshot shows the Andale website interface. At the top, there is a navigation menu with items like 'Mein Andale', 'Counters', 'Research', 'What's Hot', 'Sales Analyzer', 'Lister', 'Images', 'Gallery', 'Checkout', and 'Lister Pro'. The 'Gallery' item is highlighted. Below the navigation, the main content area displays the following information:

- Ihre Andale Gallery ist live!**
- Gallery-Präsentation anschauen:** <http://de.andale.com/gallery?cid=11064892>
- Gallery aktualisieren:** Aktualisiert: Oct 27, 4:25 AM MSEZ. Ihre Andale Gallery wird alle 6 Stunden automatisch mit den neuesten Produktdaten aktualisiert.
- Passen Sie Ihre Galerie an:** Steuern Sie das Aussehen Ihrer Gallery, werben Sie für bestimmte Artikel, erstellen Sie benutzerdefinierte Kategorien und mehr!
- Beispiel-Gallery:** Two thumbnails are shown: 'Gallery in der Ebay Aufstufungen' and 'Gallery Schaufenster'.

Im Grunde genommen zeigt die online Andale Galerie bis zu 50 Ihrer laufenden Angebote an. Auf der Online Galerie gibt es eine Taste **GESAMTE GALERIE ANZEIGEN**, die Sie zu Ihren sämtlichen laufenden Auktionen führt!

Sie brauchen nur die Galerie zu abonnieren und Ihre eBay Daten in Ihrem Andale Konto zu ändern. Die Galerie erscheint dann automatisch in allen Ihrer laufenden Auktionen auf eBay und zeigt gleichzeitig in jedem Artikel weitere bis zu 50 laufende Artikel an – zu den jeweiligen Angeboten verlinkt!

Doch können Sie mit der Andale Galerie mehr unternehmen! Wählen Sie aus verschiedenen Motiven als Hintergrund. Lassen Sie mit Ihren Angeboten auch ein Logo und eine Promozeile anzeigen!

All dieses können Sie über den Galerie Builder machen bzw über die Taste **GALERIE ANPASSEN**. (Siehe Abbildung oben)

Andale Galerie – Anpassen(Galerie Einstellungen) – Schritt 1

1. Gallery auf der Auflistung | 2. Design Center | 3. "Smart" Einstellungen

Bestimmen Sie die Aussehen Ihrer Andale Galerie auf Ihren Listungen [Erfahren Sie mehr](#)

Gallery-Erscheinungsbild:

- Gallery in Angeboten (Empfohlene Einstellungen)
 - Der markanteste Weg, Artikel zu zeigen, die Sie ebenfalls anbieten.
 - Anzeige von bis zu 50 Artikeln.
 - Link zum Anzeigen aller Artikel im Gallery Showcase.
- Link in meinem Angebot
 - Link zum Anzeigen aller Artikel nur im Gallery Showcase.
- Keine. Ich vermarkte die Andale Gallery selbst.
 - Kopieren Sie den Code in Annoncenbeschreibung, Webseite und eMail.
 - [Code anzeigen](#).

Alle Listungen anschauen

Abbrechen Weiter

Hier entscheiden Sie, wie die Galerie in Ihren Auktionen erscheinen soll -

Wir empfehlen, dass Sie die Standardeinstellung wählen, nämlich die erste.

Andale Galerie – Anpassen(Galerie Einstellungen) – Schritt 2

1. Gallery auf der Auflistung | **2. Design Center** | 3. "Smart" Einstellungen

Erschaffen Sie Kundenspezifischen Anblick nach Ihrer Andale Galerie [Erfahren Sie mehr](#)

Designmotiv: Erholung, Sport, Professional, Künste/Unterhaltung, Gemischt, Mode

Farbmotiv: Sport, Taschen & Gepäck, Drucker und Fax

Schriftart: Arial, Helvetica, Times New Roman, Courier, Verdana

The quick brown fox jumps over the lazy dog.

Abbrechen Weiter

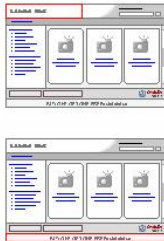
Das so genannte Design Center – hier können Sie Ihre Galerie weiter verschönern. Wählen Sie aus verschiedenen Farben/Motiven und wählen Sie eine Schriftart aus.

***Das Ändern von Layout, Thema und Schriftart wirkt sich auch auf Ihr Andale Checkout und Andale Store aus.**

Ihre Andale Gallery wird auch richtig angezeigt, wenn Sie die nachstehenden Felder nicht ausfüllen.

Firmenname:
 Maximal 20 Zeichen. Kein HTML, keine Sternchen, Anführungszeichen oder kaufmännisches Und (&).

Aktionszeile:
 Maximal 50 Zeichen. Kein HTML, keine Sternchen, Anführungszeichen oder kaufmännisches Und (&).
Beispiel: Beim Kauf von 2 Artikeln ist der Versand KOSTENLOS!



Setzen Sie ein Logo und/oder eine Promozeile gleich in der Andale Galerie! Diese erscheinen auf den mit roten Vierecken markierten Stellen.

Andale Galerie – gesamte Galerie –

Erschaffen Sie eine Unternehmensseite in Ihrem Gallery Schaukasten [Erfahren Sie mehr](#)

Logo: 
 Bevorzugte Logo-Maximalgröße: 180 x 50 Pixel
 Sie können nur .gif- oder .jpg-Bilder hochladen.

Über uns - Willkommenstext:
 Maximal 4000 Zeichen. HTML OK ✓

Über uns - Bild: 



Nicht nur Ihre Online, sondern auch Ihre gesamte Galerie können Sie gerne schmücken!
HINWEIS – wenn Sie den Firmennamen bzw das Logo ändern, ändern sich diese auch im Andale Checkout!

Prüfen oder bearbeiten Sie Ihre Kontaktinformationen

Anzeige: Kontaktinformationen auf meiner Über uns-Seite anzeigen

Anschrift 1:

Anschrift 2:

Stadt:

Staat:

PLZ:

Land:

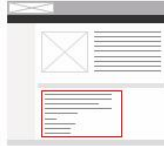
Region: Nur international

Telefon:



eMail:

Fax:

***Das Ändern von Gallery Showcase Über uns-Einstellungen wirkt sich auch auf Ihr Andale Checkout und Andale Store aus.**



Weiter in Ihrer gesamten Galerie können Sie weitere Informationen über sich anzeigen lassen. Ähnliches wie „über uns“ oder „Impressum“

1. Gallery auf der Auflistung		2. Design Center		3. "Smart" Einstellungen	
Steigern Sie Verkäufe, indem Sie anders als bestimmte Einzelteile fördern und Auflistungen anordnen Erfahren Sie mehr					
Tipp: Und schliesslich - Eine mit weiteren Features versehene Galerie bringt natürlich mehr Gewinn!					
Angebote Artikel:					
<input checked="" type="radio"/> Artikel nicht hervorheben.					
<input type="radio"/> Bis zu 8 Höchstpreisartikel ganz oben anbieten					
<input type="radio"/> Bis zu 8 Niedrigstpreisartikel ganz oben anbieten					
<input type="radio"/> Bis zum Abschluss maximal 8 bestimmte Artikel anbieten: eBay-Artikel anzeigen .					
Angebotsreihenfolge: Nicht ausgeführte Angebote in dieser Reihenfolge anzeigen: Die Gallery im Angebot zeigt bis zu 50 Artikel an, während Gallery Showcase all Ihre Live-Artikel zeigt.					
<input type="text" value="Frühest endendes Angebot"/>					
<input type="text" value="Neueste Angebote"/>					
<input type="text" value="Angebote in der selben Kategorie"/>					
<input type="text" value="Höchstpreis-Angebote"/>					
<input type="text" value="Niedrigstpreis-Angebote"/>					
<input checked="" type="checkbox"/> eBay-Angebote Sofort Kaufen vor anderen Angeboten anzeigen					
Wählen Sie Informationen aus, um in Ihrer Andale Galerie anzuzeigen Erfahren Sie mehr					
Angezeigte Info:					
<input checked="" type="checkbox"/> Endzeit					
<input checked="" type="checkbox"/> Aktueller Preis					
<input checked="" type="checkbox"/> Sofort Kaufen Preis (Nur eBay)					
Wählen Sie aus, welches Bild in Ihrer Andale Galerie angezeigt wird Erfahren Sie mehr					
eBay-Titelbild wird standardmäßig angezeigt. Wenn kein Titelbild vorhanden ist, wählen Sie bitte das anzuzeigende Bild:					
Standardbild: <input type="text" value="Bild 7"/>					

Und schliesslich - Eine mit weiteren Features versehene Galerie bringt natürlich mehr Gewinn!

- * Mit bestimmten Kriterien können Sie bis zu 8 Artikel in Ihrer Galerie ganz oben anzeigen lassen!
- * Zusätzlich können Sie bestimmen, in welcher Reihenfolge Ihre Artikel in der Andale Galerie angezeigt werden sollen.
- * Was möchten Sie ausser dem Bild anzeigen – Endzeit? SOFORT KAUFEN? – wählen Sie hier!
- * Falls Sie über Andale Lister einstellen und mehrere Bilder an Ihrem Angebot haben, können Sie sogar bestimmen, welches dieser Bilder als Galeriebild angezeigt werden soll.

Zusätzlich dazu können Sie eigene Kategorien in der Galerie angeben!! Wenn der Käufer auf die verlinkten Kategorien in der Andale Galerie klickt, werden ihm Artikel aus der Galerie angezeigt, deren Artikelbezeichnung das Kategorie-Wort enthält. Weiteres dazu finden Sie gleich unter dem Link **ERFAHREN SIE MEHR**.

Das war es – und damit sieht Ihre Galerie schöner aus – nach Ihrem Geschmack!!

Bei weiteren Fragen stehen wir Ihnen unter techsupport.de@andale.com gerne zur Verfügung